
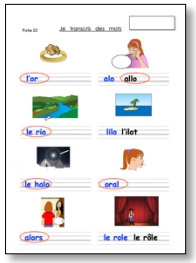



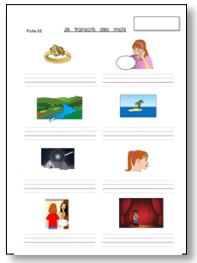
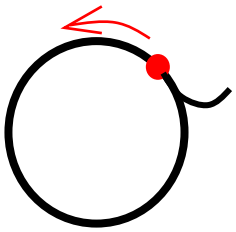

Page brochure « code »	Intro	Travail réalisé en classe stimulant conjointement les oreilles, les yeux, la bouche, la main	Devoirs à la maison ou aux études surveillées (renforcement de la mémorisation/automatisation)	Fiches de l'E (aussi en NB) Power Point
Page « code » n°7	o	a) Découverte de la lettre « o » -écriture b) Dictées de syllabes (construction des mots de la dictée d): **Fiche 18 :** (+annexe images **19** : **annexe 18**) 1.i 2.o 3.a 4.or 5.ro 6.lo 7.al 8.le 9.lor 10.ri Mots : 4. L'or, 4.7.oral, 3.9.alors, 5.8.le rôle, 1.6 l'ilot, 7.6.allo (nouvelle orth), 10.2. le rio **Entrainement des mots de la dictée :** A prendre dans l'ordre : **Fiche 20 :** transcrire **(sans pouvoir les copier)** les mots de la fiche (transcrire les sons). **Fiche 21 :** • - après vérification de l'enseignant (avec ou sans signalement des erreurs), l'élève corrige sa fiche 18 avec l'aide de la fiche 19 d) Dictée de la semaine : **Fiche 22 :** compléter la fiche **sans références (= dictée blanche).** En individuel ou l'enseignant (ou chaque élève qui le souhaite) peut dicter les mots. ***Chaque enfant apprend les mots entourés sur sa fiche...(différenciation importante pour maintenir la motivation)*** e) Dictée évaluation	Fiche écriture o  script  cursive  Entourer chez chacun les mots à apprendre à la maison. (assurer un 80% déjà su en classe) Dictée « o » : Différenciation Voir tableau évaluation en %	 +Power Point page 7 lettre o   





o

o o o o o o o o o o o o

o

o

o o o o o o o o o o o o

o

o


o o o o o o o o o o o o o o o o

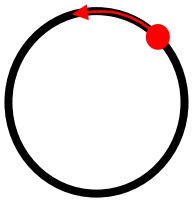
o


o

o o o o o o o o o o o o o o o o

o







o o o o o o o o o o o o

o o o o o o o o o o o o

o

o o o o o o o o o o o o


o

o o o o o o o o o o o o o o o

o

o o o o o o o o o o o o o o o

o



Fiche 18

Dictée 7

1.___ 2.___ 3.___ 4.____

5.____ 6.____ 7.____

8.____ 9.____ 10.____



4. L' __ __

4. 7. __ __ __ __

3. 9. __ __ __ __ s

5. 8. Le __ __ __ __


1. 6. L' __ __ __ t

7. 6. __ __ __ __

10. 2. Le __ __ __

3. 6. Le h __ __ __

Annexe fiche 18



Fiche 20

Je transcris des mots.

1. *Transcris les mots illustrés ci-dessous.*
2. *Vérifie l'orthographe des mots grâce à la fiche de lecture.*




l' _ _




_ _ _ _



le _ _ _ _




_ _ _ _



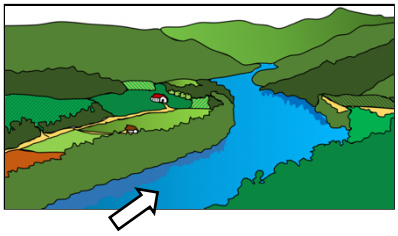
le _ _ _ _



_ _ _ _ _



l' _ _ _ _



le _ _ _

Fiche 20

Je transcris des mots.

1. *Transcris les mots illustrés ci-dessous.*
2. *Vérifie l'orthographe des mots grâce à la fiche de lecture.*



l' _ _




_ _ _ _



le _ _ _ _



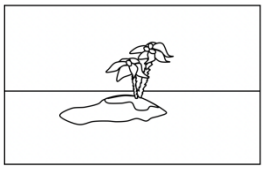
_ _ _ _



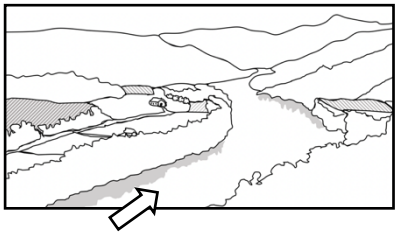
le _ _ _ _



_ _ _ _ _



l' _ _ _ _



le _ _ _

Fiche 21


Lis le mot (a,i,l,r,u,o)

1. *Lis tous les mots.*
2. *Colorie avec un cercle de la même couleur les mots identiques écrits une fois en script et une fois en cursive.*

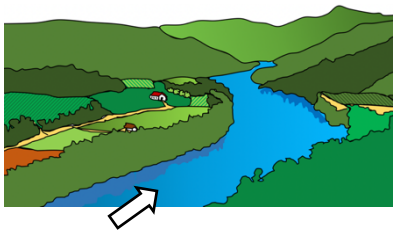
oral	allô
alors	le rôle
le halo	le rio
allô	le halo
le rôle	l'ilot
l'ilot	alors
l'or	oral
le rio	l'or


Fiche 22


Je transcris des mots


















Fiche 22

Je transcris des mots





